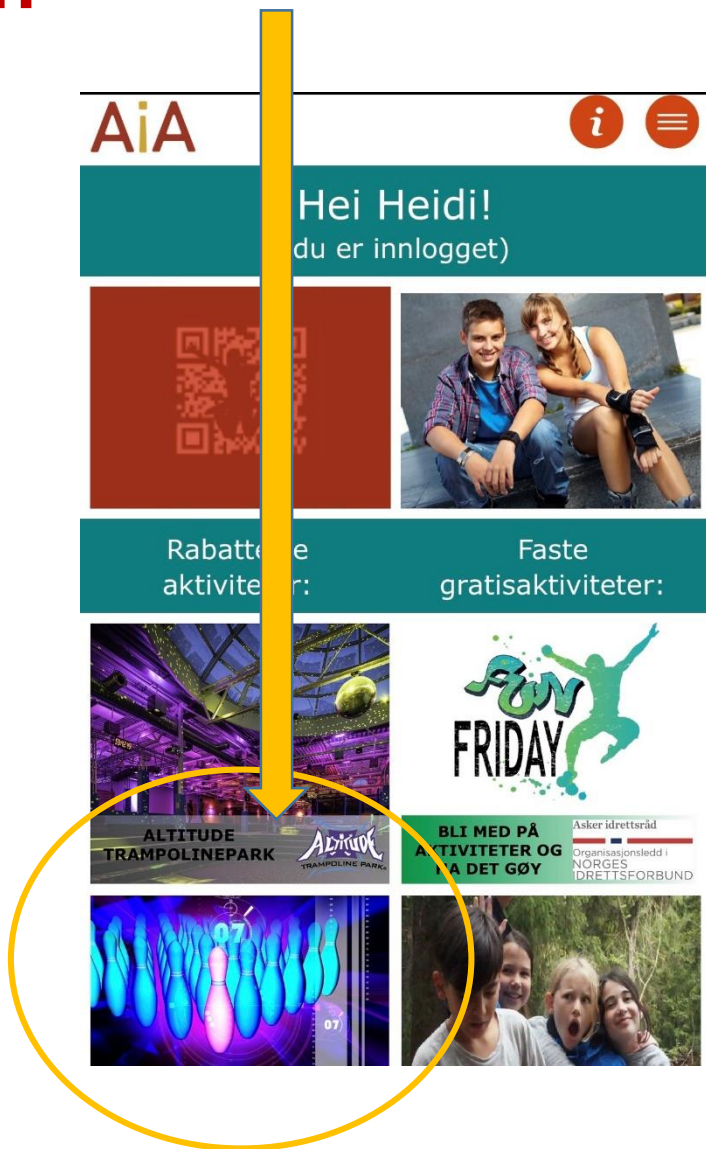




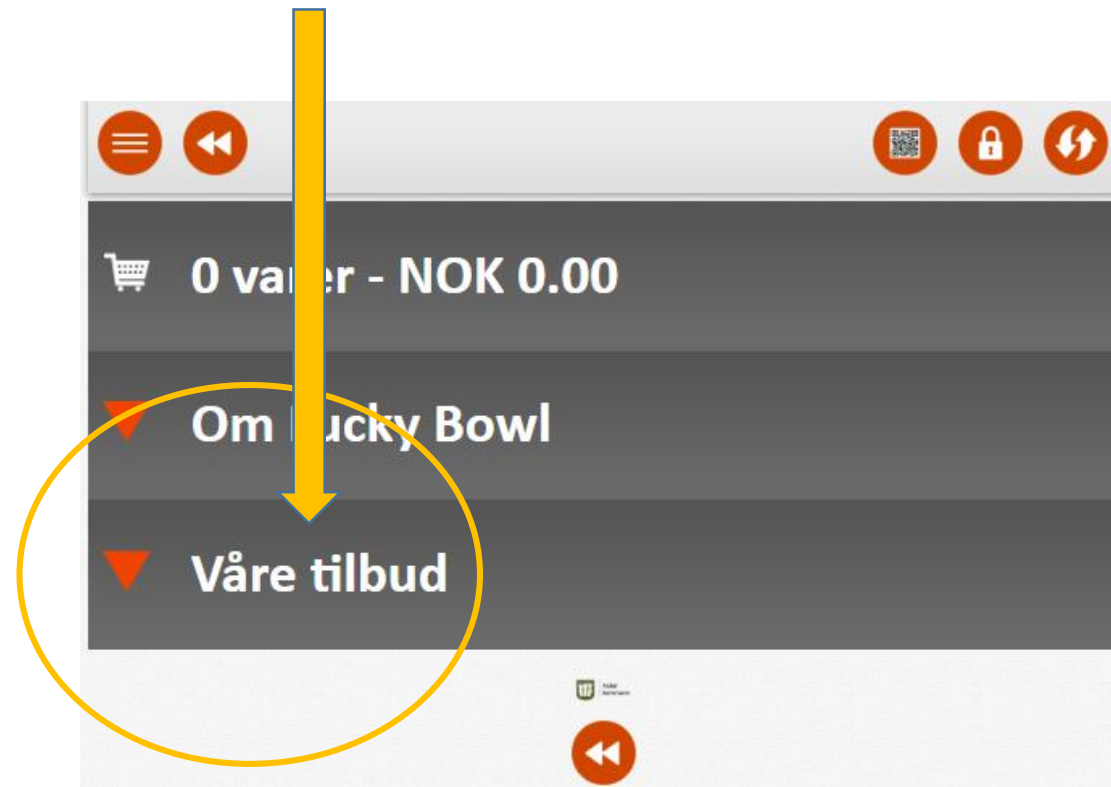
Hvordan kjøpe billetter i

AiA

1: Trykk på ønsket aktivitetssted



2: Trykk på «Våre tilbud»



3: Velg ønsket billett og antall. Trykk legg i handlekurven.

▼ Våre tilbud

▼ Trampolinesokker - kr 29,-

NOK 29.00

1 [Legg i handlekurven](#)

▼ Billett for 1 time - kr 120,- (ord kr 165.-)

NOK 120.00

1 [Legg i handlekurven](#)

Gå til kassa
2 varer - NOK 149.00



4: Trykk: gå til kassen

▼ Våre tilbud

▼ Trampolinesokker - kr 29,-

NOK 29.00

1 [Legg i handlekurven](#)

▼ Billett for 1 time - kr 120,- (ord kr 165.-)

NOK 120.00

1 [Legg i handlekurven](#)

Gå til kassa
2 varer - NOK 149.00

5: Bekreft bestillingen



- ## 6:
- Kryss av for: «jeg har lest betingelsene for AiA»
 - Trykk: «betal med Visa, MasterCard eller Vipps»

A screenshot of a checkout form. At the top, a dark bar contains a shopping cart icon and the text 'Du må bekrefte kjøpene.'. Below this, there are several input fields: 'Fornavn' (Ola), 'Etternavn' (Normann), 'E-post' (ola@normann.no), and 'Mobilnummer' (12345678). A large yellow arrow points from the top of the page down to the 'Fornavn' field. Below the input fields, there is a section titled 'les her' with the text 'Jeg har lest betingelsene for AiA' and a checked checkbox. At the bottom, there are two buttons: 'Betal med Visa, MasterCard eller Vipps' and 'Avbryt'.

7: Velg betalingsløsning



Nets Next nets

Brukersted: Asker Kommune - NODS
Beløp: 0,00 (NOK)
Ordre nummer: 9900429-1799901
Beskrivelse: Testprodukt

Velg betalingsmåte og trykk 'Neste'

- Vipps
- Visa
- Mastercard

8: Når betalingen er utført kommer du tilbake til AiA. Trykk på sjekk din konto

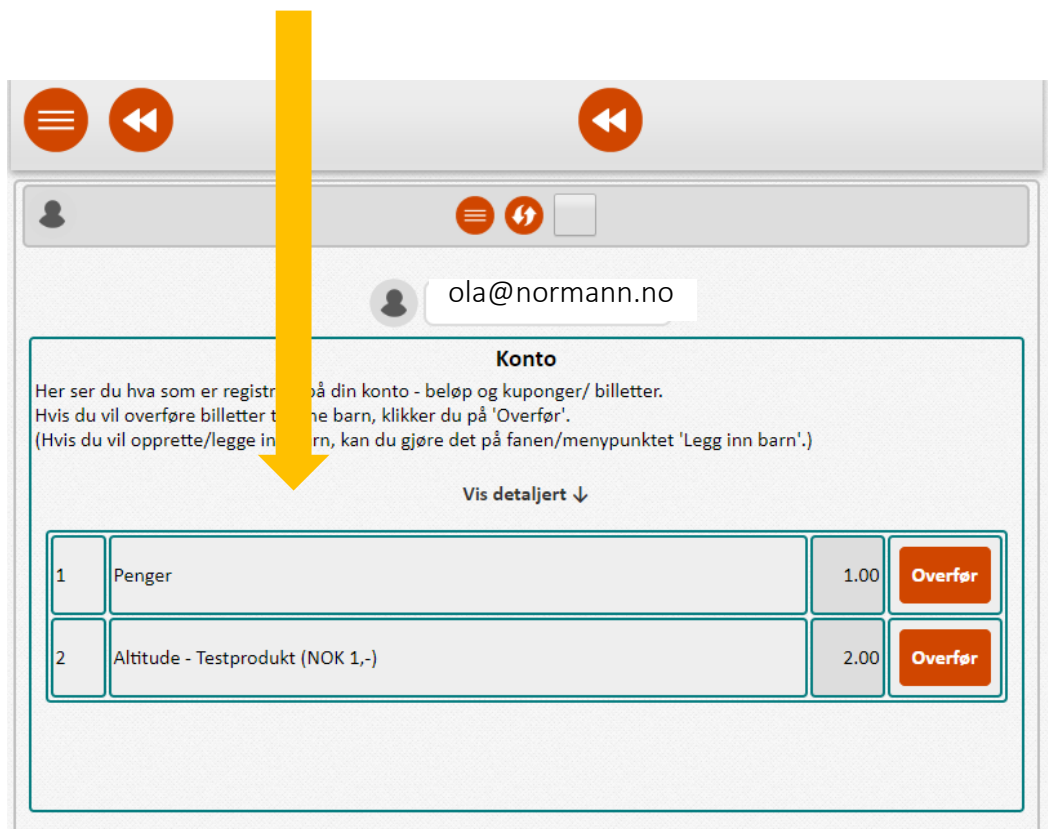


0 varer - NOK 0,00

Innbetalingen er mottatt og din konto er oppdatert.

Testprodukt

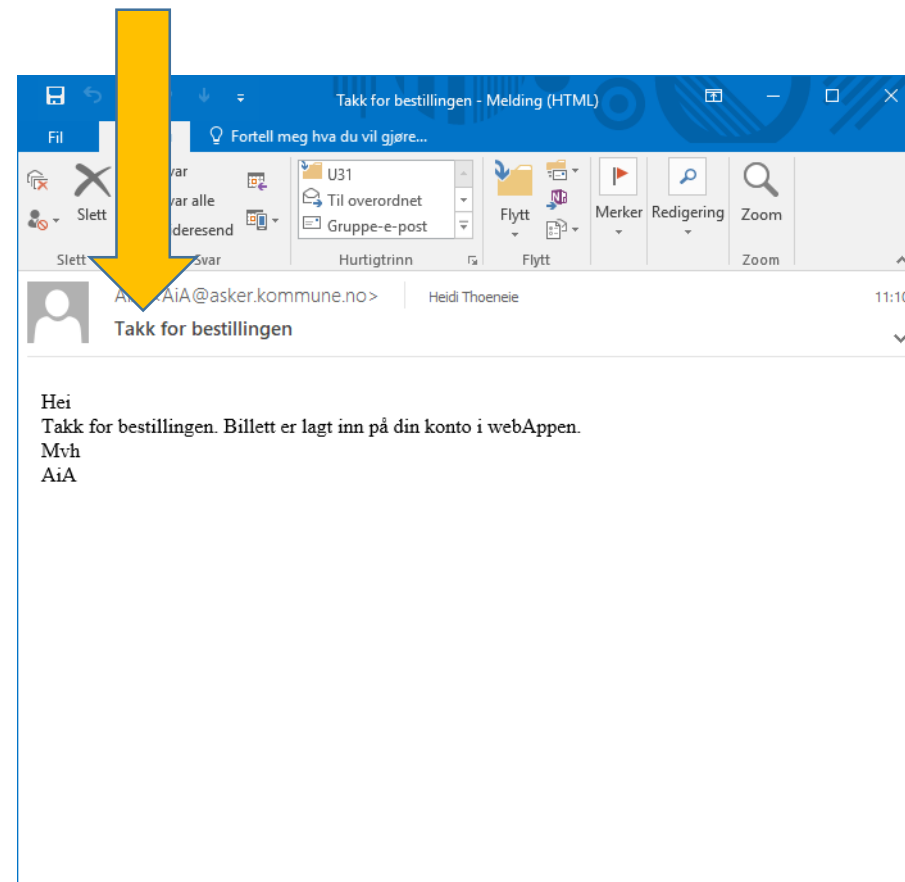
9: Du ser oversikt over dine kjøp



A screenshot of a web application interface. At the top, there is a navigation bar with a hamburger menu icon, a back arrow, and another back arrow. Below this is a header area with a user profile icon and the email address "ola@normann.no". The main content area is titled "Konto" and contains instructions: "Her ser du hva som er registrert på din konto - beløp og kuponger/ billetter. Hvis du vil overføre billetter til et annet barn, klikker du på 'Overfør'. (Hvis du vil opprette/legge inn et nytt barn, kan du gjøre det på fanen/menypunktet 'Legg inn barn'.)" Below the instructions is a "Vis detaljert" link with a downward arrow. A table lists two items:

1	Penger	1.00	Overfør
2	Altitude - Testprodukt (NOK 1,-)	2.00	Overfør

10: Du får en SMS som bekrefter ditt kjøp



A screenshot of an SMS message in a mobile application. The message is titled "Takk for bestillingen" and is from "AiA@asker.kommune.no". The content of the message is:

Hei
Takk for bestillingen. Billett er lagt inn på din konto i webAppen.
Mvh
AiA



Nå har du Kjøpt billett i

AiA